


2024-1학기 일반대학원 신(편)입생 학생증 발급 안내

(신한 체크카드형)

학생처
학생역량개발팀



신한 체크카드형 학생증 신청 절차

**STEP1. 유드림스/엠드림스 학적 개인정보수집
이용제공동의 등록**

**STEP2. 신한 SOL Bank 앱 신청 또는
신한은행 동국대학교점 방문 신청**

※ 유드림스 개인정보수집 이용제공동의 후

신한 SOL Bank 앱 신청 관련 문의는
신한은행 동국대학교점 ☎ [02-2278-7069](tel:02-2278-7069)로 문의해주세요.

※ 학생증 발급은 앱 신청 후 약 2주 정도 소요 예정

신청 방법(신한 체크카드형)

STEP1. 엠드림스 학적 개인정보수집 이용제공동의 등록

- 1) 대학원 학사 → 교과 수업 → 수강신청관리 → 개인정보수집 이용제공동의 → 학생증 발급 탭
- 2) 학생증 카드 종류 신한은행 체크카드형 선택
- 3) 개인정보수집 동의로 전부 클릭 → 엠드림스 페이지 아래 확인 클릭


The screenshot shows the '동의등록' (Consent Registration) page for '개인정보수집이용제공동의' (Personal Information Collection and Use Consent). The page is divided into several sections:

- 단체보통 (General Consent):** Includes consent for '개인정보 수집 동의' (Personal Information Collection Consent) and '고유식별정보 수집동의' (Unique Identification Information Collection Consent). Both are set to '동의' (Consent).
- 학생증 발급 (Student ID Card Issuance):**
 - 6. 학생증 카드종류: 신한은행 체크카드형 (Selected)
 - 5. 학생증 발급: Consent is given for '개인정보 수집 동의' (Personal Information Collection Consent).
 - 7. 개인정보 수집 동의: Consent is given for '개인정보 수집 동의' (Personal Information Collection Consent).
- 홍보서비스 (Promotional Services):** Consent is given for '개인정보 수집 동의' (Personal Information Collection Consent).
- 통문서비스 (Communication Services):** Consent is given for '개인정보 수집 동의' (Personal Information Collection Consent).
- 동문회 (Alumni Association):** Consent is given for '개인정보 수집 동의' (Personal Information Collection Consent).

At the bottom right, there is a red button labeled '8. 일괄동의처리 확인' (Batch Consent Confirmation).

신청 방법(신한 체크카드형)

STEP2. 신한 SOL Bank 앱 신청 또는 신한은행 동국대학교점 방문 신청



신한 체크카드형 학생증은 **반드시**

1)신한은행 SOL Bank 앱으로 신청하거나

2)동국대학교점 방문 신청을 신청 기간 마지막

날인 3/8(금)까지 완료해야 합니다!!

**★신한 SOL Bank 앱 또는 은행 방문 미 신청시
학생증이 발급되지 않습니다★**

신한은행 동국대학교점 02-2278-7069

신청 방법(신한 체크카드형)

신한 SOL Bank에서 학생증 신청

신한은행 계좌가 없는 분들은 **통장, 카드 동시 개설**로 진행해주세요!
본인의 사진 등록 시, 반드시 **본인임을 확인할 수 있는 사진**으로 등록해주세요!

아래 항목을 미리 준비하시면 빠른 신청이 가능합니다 ☺

1



신한 SOL Bank 앱 회원가입

2



주민등록증 or 운전면허증 or 국내 여권

3



증명사진 또는 얼굴사진 (Jpg 파일)

신청 방법(신한 체크카드형)

신한 SOL Bank 회원가입 프로세스

가장 먼저 신한 SOL Bank 회원가입은 ① 카카오 계정 또는 ② 휴대폰번호 中 하나를 선택해서 할 수 있어요!



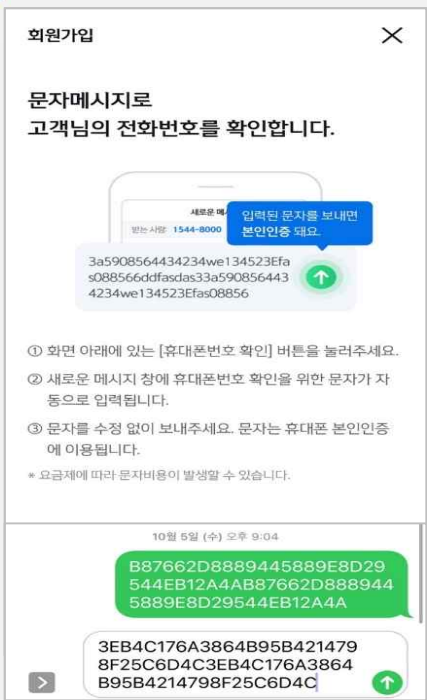
카카오 인증하기



카카오톡 계정이 로그인 되어 있으면
빠르게 진행 할 수 있어요!



휴대폰 본인인증 하기




반드시 본인 명의의 휴대폰 번호가
있어야 진행할 수 있어요!

신청 방법(신한 체크카드형)

신한 SOL Bank 회원가입 프로세스

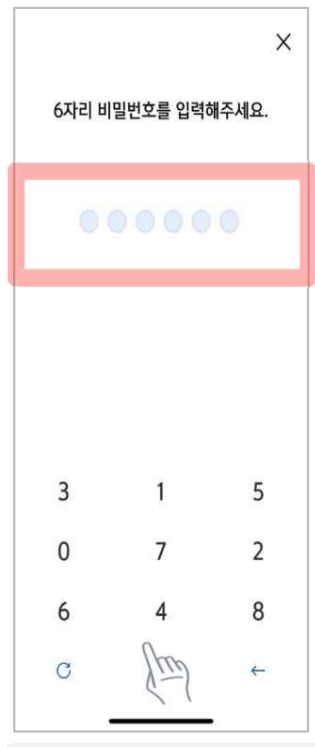
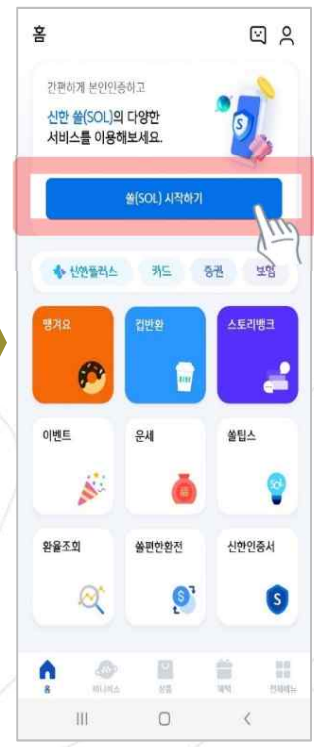
신한 SOL Bank 회원가입 : ①카카오 계정 또는 ②휴대폰번호를 통한 가입 방법을 안내 드려요.

① 카카오 계정으로 가입하기

 카카오 계정이 없거나 카카오톡 미 로그인 된 폰의 경우, 카카오톡을 설치하거나 로그인 화면으로 연동돼요!

신한 SOL Bank 설치

- ① 스토어 접속
 - 
 - 
 - 
- ② 신한 SOL Bank 검색
 - 
 - 신한 SOL뱅크-신한은행 스마트...
Shinhan Bank
광고 포함
- ③ 다운로드



연속 숫자, 생년월일, 핸드폰 번호는 보안상 안전하지 않아 불가능합니다.



신청 방법(신한 체크카드형)

신한 SOL Bank 회원가입 프로세스

신한 SOL Bank 회원가입 : ①카카오 계정 또는 ②휴대폰번호를 통한 가입 방법을 안내 드려요.

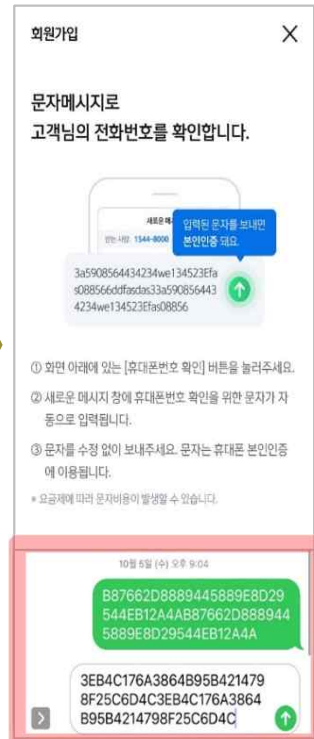
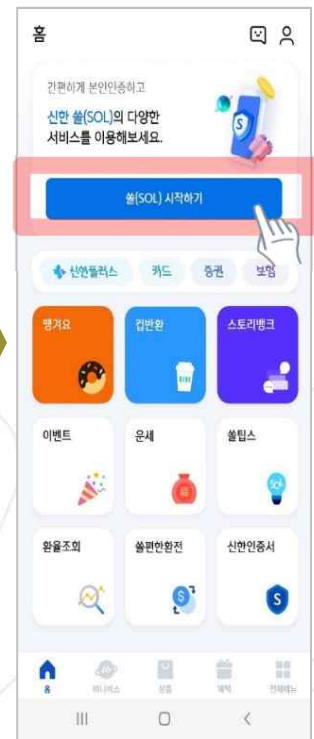
② 휴대폰번호로 가입하기



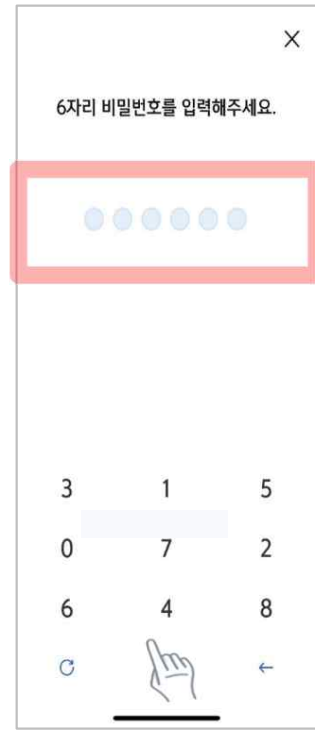
! 문자메세지로 고객님의 휴대폰 번호 확인이 불가능한 경우, 공동인증서나 비대면 영상통화 통해 회원가입이 가능해요.

신한 SOL Bank 설치

- ① 스토어 접속
 -
 -
 -
- ② 신한 SOL Bank 검색
 -
 - 신한 SOL뱅크-신한은행 스마트...
Shinhan Bank
광고 포함
- ③ 다운로드



입력된 문자를 그대로 보내면 돼요!

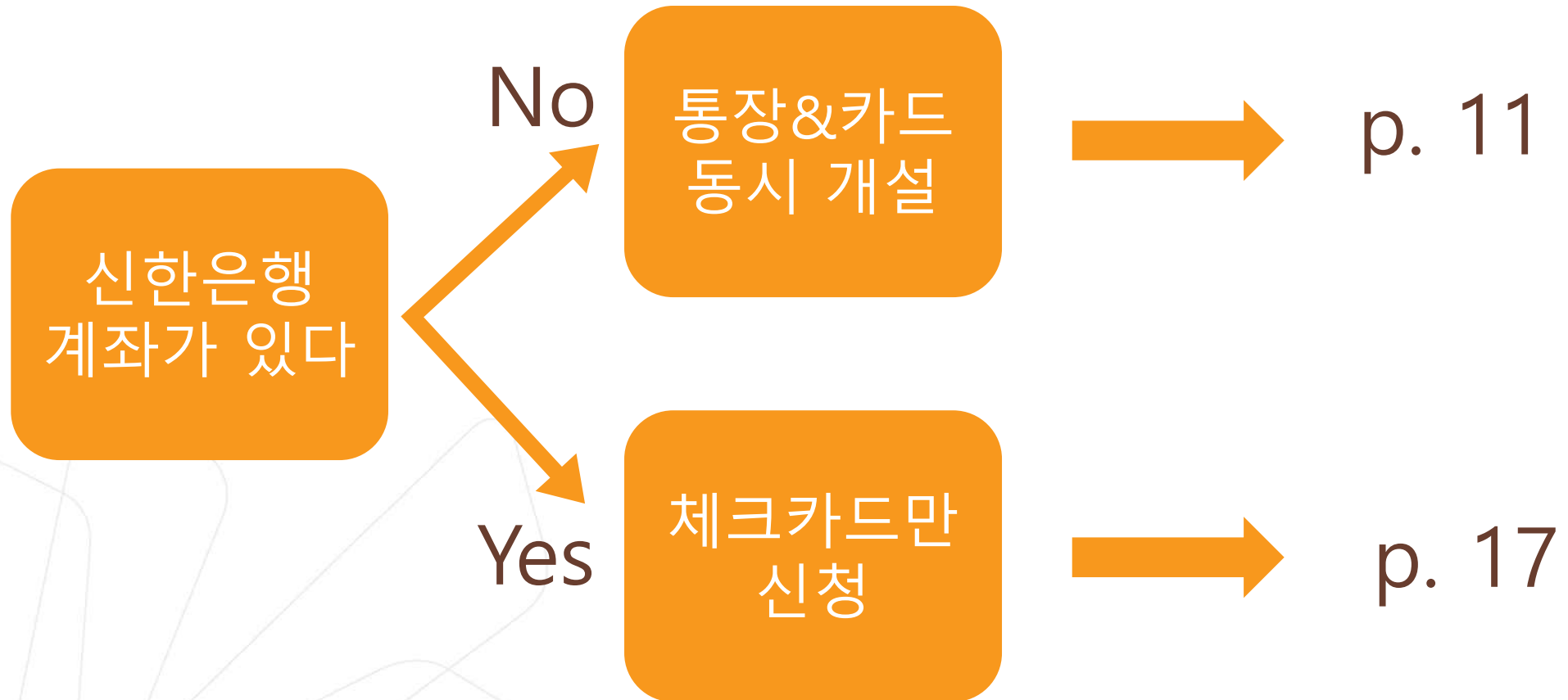


연속 숫자, 생년월일, 핸드폰 번호는 보안상 안전하지 않아 불가능합니다.




신청 방법(신한 체크카드형)

신한 SOL Bank에서 학생증 신청



통장&카드
동시 개설

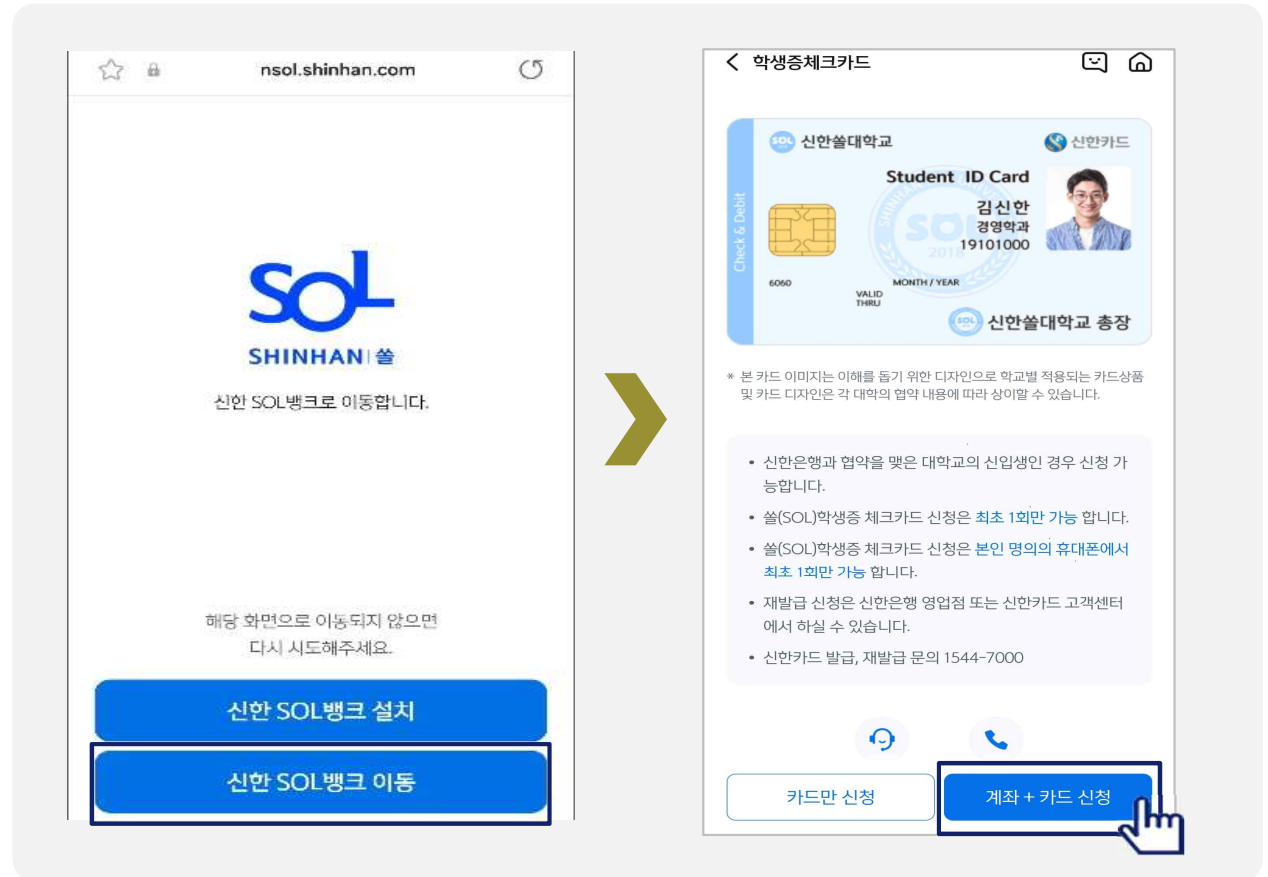


신청 방법(신한 체크카드형)

신한 SOL Bank 학생증 신청 QR코드



“신한 SOL Bank” 앱 설치와 회원 가입한 후에, QR코드 찍어서 **바로! '신한 SOL뱅크 이동 선택 후 『계좌 + 카드 신청』** 하시면 됩니다.



URL :

https://nsol.shinhan.com/link.html?pr_id=PR1201S0002F01&PR_ID=PR1201S0002F01&prdtCS20=AMA97N



신청 방법(신한 체크카드형)

입출금 통장 & 학생증 체크카드 동시 신청하기

신한 SOL Bank에서 입출금 통장 & 학생증 체크 카드 동시 신청하는 방법을 알려드려요!

- ▶ 접속방법 : ① SOL Bank 로그인 ▶ 메인화면 ▶ 상품 ▶ 카드 ▶ 체크카드
 ② SOL Bank 로그인 ▶ 전체메뉴 ▶ 상품가입 ▶ 카드 ▶ 체크카드



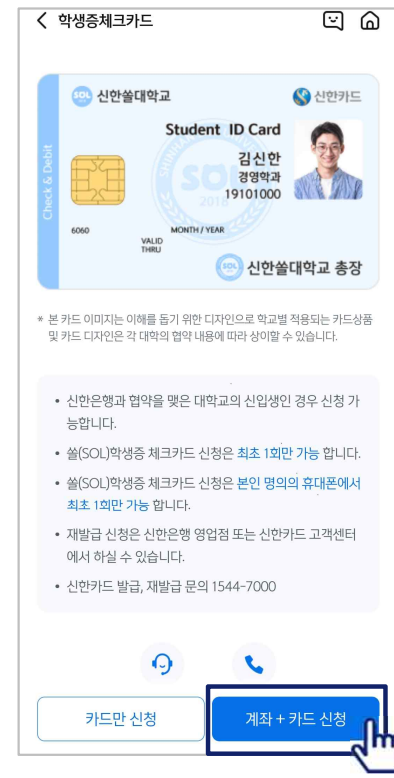
메인화면 하단 [상품] 선택하고,
-> 상품 페이지에서 [카드] 선택하세요



체크카드 선택하세요!



체크카드 리스트 하단에
'학생증 체크카드' 선택하세요!



『계좌 + 카드 신청』 항목을 눌러주세요!
(신한은행 계좌가 있을 경우, '카드만 신청' 가능)

비대면
실명
확인

신청 방법(신한 체크카드형)

입출금 통장 & 학생증 체크카드 동시 신청하기

입출금 통장 & 학생증 체크카드 동시 신청 : 본인확인을 위해 비대면 실명 확인 절차가 있어요! (신분증을 준비해주세요.)

비대면 실명확인 절차



입출금통장

스편한 입출금통장

#모바일이체도 #신한CD,ATM출금도 #수수료완전면제

금리 연0.10%

지속방법

입출금자유

가입하기

아직도 수수료 걱정하세요?

아무 조건 없이 모바일이체
신한은행 atm 인출, 타행 자동이체 수수료 면제




비대면 실명인증

입출금계좌신규 업무는 비대면 실명확인 인증이 필요합니다

STEP 01 신분증확인
주민등록증, 운전면허증

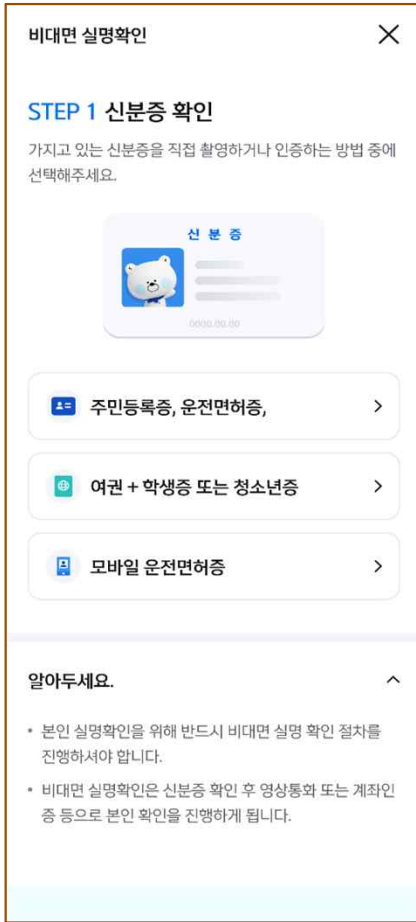
STEP 02 본인확인
본인명의 계좌인증, 안면인증 또는 영상통화

서비스 이용 시간 : 00:30 ~ 23:30

단, 영상통화인증 및 신분증 진위여부 시스템 장애 시 이용 시간은 다음과 같이 제한됩니다.

평 일: 00:10 ~ 23:50
토요일: 00:13 ~ 23:54
공휴일: 00:20 ~ 23:40

확인



비대면 실명확인

STEP 1 신분증 확인

가지고 있는 신분증을 직접 촬영하거나 인증하는 방법 중에 선택해주세요.

신분증

주민등록증, 운전면허증

여권 + 학생증 또는 청소년증

모바일 운전면허증

알아주세요.

- 본인 실명확인을 위해 반드시 비대면 실명 확인 절차를 진행하셔야 합니다.
- 비대면 실명확인 후 신분증 확인 후 영상통화 또는 계좌인증 등으로 본인 확인을 진행하게 됩니다.



비대면 실명인증

안면인증과 신한은행이 타 은행으로 1원을 보내는 인증방식 또는 상담원과 영상통화를 통해 본인확인이 가능합니다.

본인확인 수단을 선택하세요.

안면인증

다른 은행 계좌인증

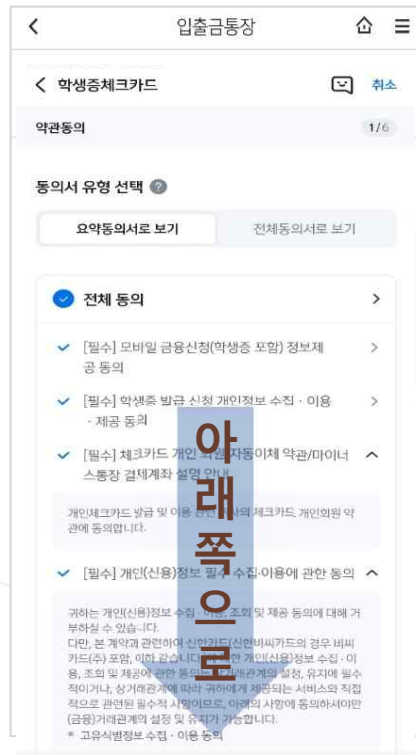
영상통화 인증

① 안면인증
② 다른 은행 계좌인증
③ 영상통화
중 택1, 실명인증 진행해주세요!

신청 방법(신한 체크카드형)

입출금 통장 & 학생증 체크카드 동시 신청하기

실명 확인 절차 이후 입출금 통장 & 학생증 체크 카드 동시 신청하는 방법을 알려드려요!



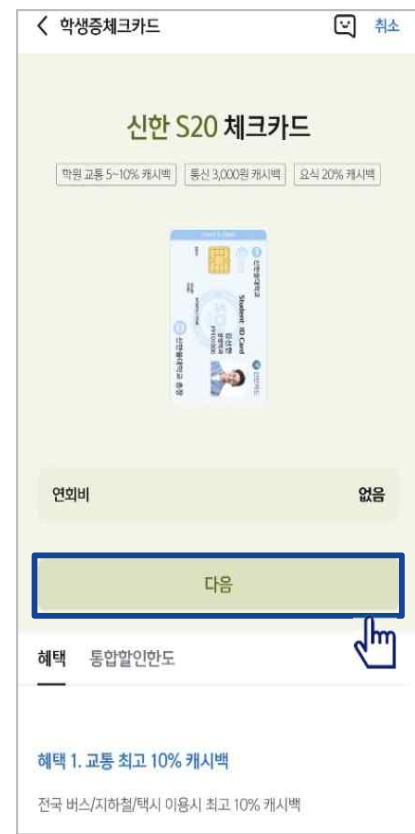
상품별 약관을 읽어보시고
필수 항목은 꼭 동의 눌러주세요!
화면 하단의 다음 버튼 클릭



고객 기본정보를 입력합니다.
(고객정보)



학교 정보를 입력해주세요
(학적 정보 정확하게 입력)
듀이카는 DUICA 검색해주세요!



S20 체크카드 학생증카드가
발급 돼요!



신청 방법(신한 체크카드형)

입출금 통장 & 학생증 체크카드 동시 신청하기

실명 확인 절차 이후 입출금 통장 & 학생증 체크 카드 동시 신청하는 방법을 알려드려요!

입출금통장 & 학생증 체크카드 신청

학생증 카드 연결 계좌의 정보를 입력해주세요(비밀번호)

체크카드에 필요한 정보를 입력해주세요

학생증 사진등록

최종 학적 정보 확인

신청 완료


※ 영문 성, 이름 띄워 쓰기 필수입니다!



학생증 카드 신청한 날부터 발급까지 2주 정도 소요됩니다
학교에 따라 배포일과 수령 방법이 다를 수 있습니다.
(학교에서 안내하는 장소에서 수령해 주세요)



체크카드만
신청



신청 방법(신한 체크카드형)

신한 SOL Bank 학생증 신청 QR코드



“신한 SOL Bank” 앱 설치와 회원 가입한 후에, QR코드 찍어서 바로! '신한 SOL뱅크 이동 선택 후 『카드만 신청』 하시면 됩니다.

학생증 체크카드 신청

URL : https://nsol.shinhan.com/link.html?pr_id=PR1201S0002F01&PR_ID=PR1201S0002F01&prdtCS20=AMA97N



신청 방법(신한 체크카드형)

학생증 체크카드만 신청하기

신한 SOL Bank에서 학생증 체크카드만 신청하는 방법을 알려드려요!

- ▶ 접속방법 : ① SOL Bank 로그인 ▶ 메인화면 ▶ 상품 ▶ 카드 ▶ 체크카드
- ▶ ② SOL Bank 로그인 ▶ 전체메뉴 ▶ 상품가입 ▶ 카드 ▶ 체크카드



메인화면 하단 [상품] 선택하고,
-> 상품 페이지에서 [카드] 선택하세요



체크카드 선택하세요!



체크카드 리스트 하단에
'학생증 체크카드' 선택하세요!



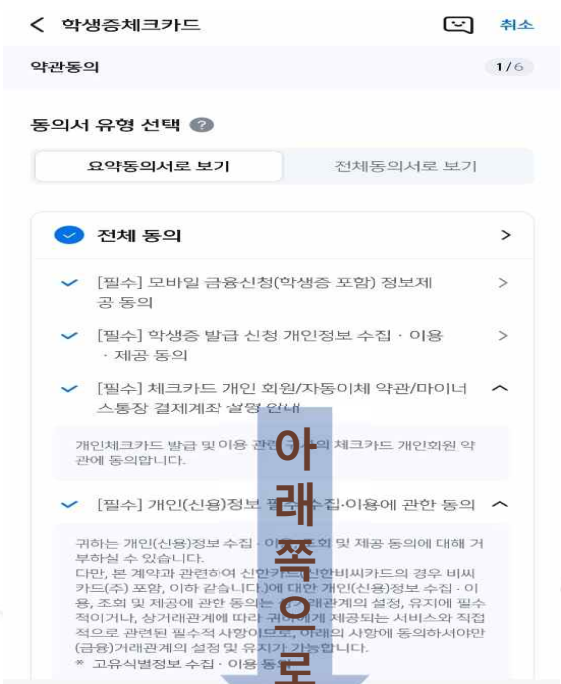
신한은행 계좌가 있으신 분은 <카드만 신청> 가능
계좌가 없으신 분은 <계좌 + 카드 신청> 항목을 눌러주세요!



신청 방법(신한 체크카드형)

학생증 체크카드만 신청하기

신한 SOL Bank에서 학생증 체크카드만 신청하는 방법을 알려드려요!



상품별 약관을 읽어보시고
필수 항목은 꼭 동의 눌러주세요!
화면 하단의 다음 버튼 클릭



학교 정보를 입력해주세요
(학적 정보 정확하게 입력)
듀이카는 DUICA검색해주세요!



학생증
카드가 발급 돼요!

신청 방법(신한 체크카드형)

학생증 체크카드만 신청하기

신한 SOL Bank에서 학생증 체크카드만 신청하는 방법을 알려드려요!

입출금통장 & 학생증 체크카드 신청

학생증 카드 연결 계좌의 정보를 입력해주세요(비밀번호)

체크카드에 필요한 정보를 입력해주세요

학생증 사진등록

최종 학적 정보 확인

신청 완료

※ 영문 성, 이름 띄워 쓰기 필수입니다!



학생증 카드 신청한 날부터 발급까지 2주 정도 소요됩니다
학교에 따라 배포일과 수령 방법이 다를 수 있습니다.
(학교에서 안내하는 장소에서 수령해 주세요)



학생증 분실신고


STEP1. 중앙도서관과 신한 카드사 모두 분실신고

교내 기능 정지 ▶ 중앙도서관 ☎ 02)2260-8622~3

은행 기능 정지 ▶ 신한카드 ☎ 1544-7200

STEP2. 가까운 신한은행 지점 방문하여
재발급하거나 신한 카드사 재발급 신청

※ 신한 카드사를 통하여 학생증 분실신고 후
즉시 재발급을 하는 경우, **중앙도서관**에 교내 기능
정지를 위한 **분실신고를 별도로 하지 않아도 됩니다.**





학생증 훼손이나
전과, 개명 등으로 인한 재발급 신청
(학적 변경된 경우 CS센터도 방문해야 함)

가까운 신한은행 지점 방문 신청

또는 신한카드사 신청

신한카드 ☎ 1544-7000

Q 1. 학생증 신청 기간에 신청을 못했어요. 어떻게 해야 하나요?

A : 신청 기간에 신청을 못 하였어도 이후 2차 신청 기간에 신청이 가능합니다.
다만, 신청 기간 이후 신청한 학생증은 발급이 지연될 수 있습니다.

Q 2. 학생증 신청을 하였는데 사진을 변경하고 싶어요.

A : 학생증은 신청 다음날에 발급 진행이 시작되어 **중간에 사진을 변경하실 수 없습니다.**
사진 변경을 희망하시는 경우, 신청 기간 이후에 학생CS센터로 연락 바랍니다.
(사진 변경 후 신한 체크카드형 학생증 재발급 비용 없음) / 학생CS센터 ☎ 02-2260-8661~4

Q 3. 학생증 수령 장소와 수령일이 궁금해요. 어디에 문의하나요?

A : <신한 체크카드형 학생증> 신한은행 동국대학교점에서 수령 ☎ 02-2278-7069
<일반형 학생증> **3월 29일(금) 이후** 소속 학과사무실에서 일괄 배부 및 수령

**Q 4. 신한은행 체크카드 학생증을 신청했는데,
국민은행 체크카드 학생증으로 변경하고 싶어요. 어떻게 해야 하나요?**

A : 신청기간 내 학생증 선택 번복은 불가합니다.

학생증 신청기간(2024.02.16.(금) ~ 2024.03.08.(금))

(신한은행 ↔ 국민은행 학생증 신청 선택 번복 불가)

예시) 신한은행 체크카드 학생증 2월 16일 최초 신청 → 국민은행 체크카드 학생증 2월 20일 재 신청 불가

국민은행 체크카드 학생증 2월 16일 최초 신청 → 신한은행 체크카드 학생증 2월 20일 재 신청 불가

먼저 신청한 학생증을 수령 받고, 추후 다시 재 신청 바랍니다. 신중히 신청 바랍니다.





신한 체크카드형 학생증 발급 진행 상황
및 수령 관련 문의처

신한은행 동국대학교점

☎ 02-2278-7069

많은 관심과 신청 바랍니다.